



ФЕДЕРАЛЬНАЯ СЛУЖБА
ГОСУДАРСТВЕННОЙ СТАТИСТИКИ
(Нижегородстат)

О ФИНАНСОВОМ СОСТОЯНИИ ОРГАНИЗАЦИЙ НИЖЕГОРОДСКОЙ ОБЛАСТИ



январь – ноябрь 2021 года



**ФЕДЕРАЛЬНАЯ СЛУЖБА
ГОСУДАРСТВЕННОЙ СТАТИСТИКИ**
Территориальный орган Федеральной службы
государственной статистики по Нижегородской области
(Нижегородстат)

О ФИНАНСОВОМ СОСТОЯНИИ ОРГАНИЗАЦИЙ НИЖЕГОРОДСКОЙ ОБЛАСТИ январь – ноябрь 2021 года

- 01** САЛЬДИРОВАННЫЙ ФИНАНСОВЫЙ РЕЗУЛЬТАТ ОРГАНИЗАЦИЙ
- 02** ПРИБЫЛЬ ОРГАНИЗАЦИЙ
- 03** УБЫТОК ОРГАНИЗАЦИЙ
- 04** ФИНАНСОВЫЕ РЕЗУЛЬТАТЫ ДЕЯТЕЛЬНОСТИ ОРГАНИЗАЦИЙ
- 05** ДОЛЯ ОРГАНИЗАЦИЙ, ПОЛУЧИВШИХ ПРИБЫЛЬ (УБЫТОК)



САЛЬДИРОВАННЫЙ ФИНАНСОВЫЙ РЕЗУЛЬТАТ

ЯНВАРЬ – НОЯБРЬ 2021 г., В % К СООТВЕТСТВУЮЩЕМУ ПЕРИОДУ ПРЕДЫДУЩЕГО ГОДА*

2021 ГОД

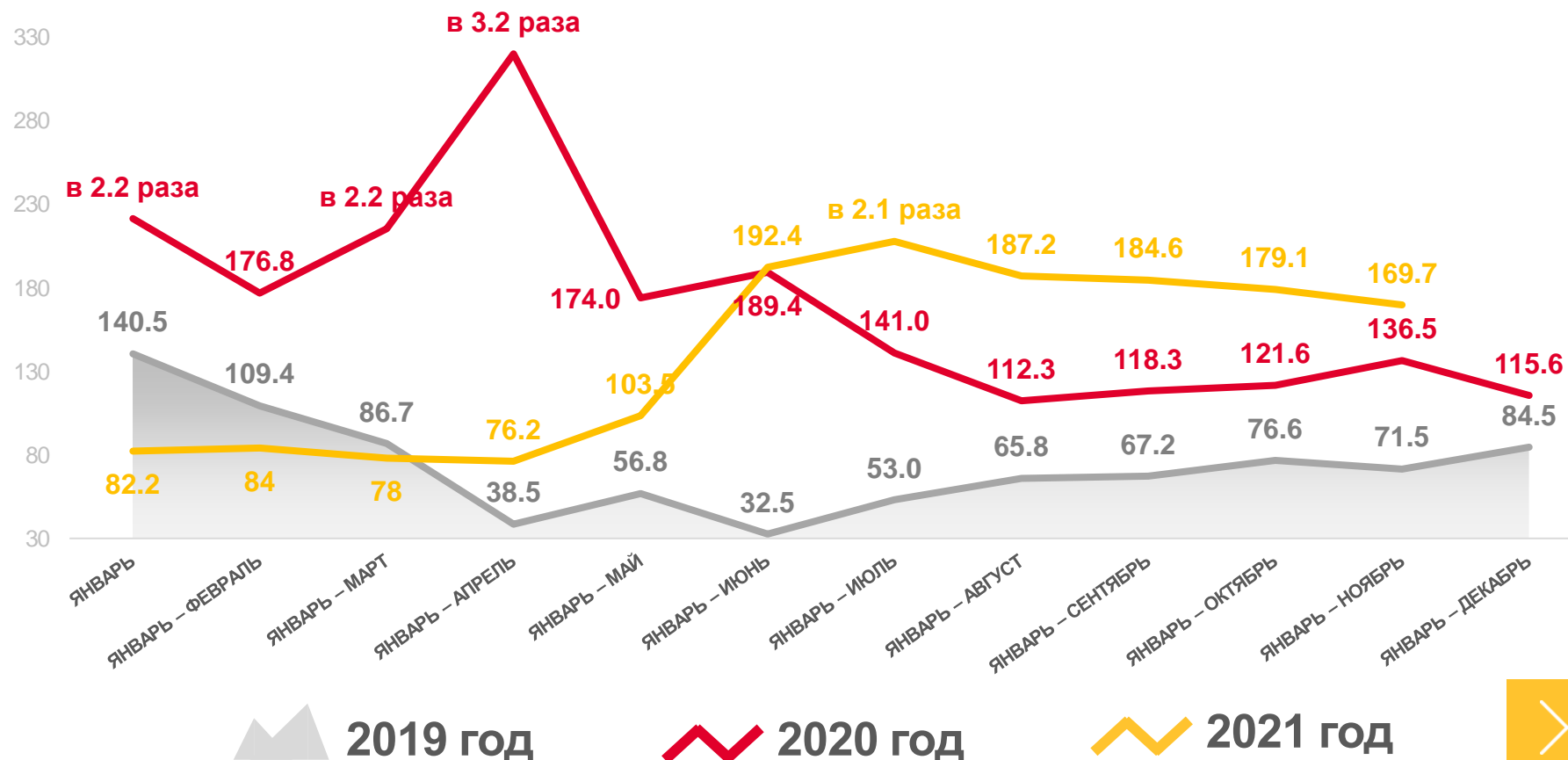
январь – ноябрь 2021 года

262 869,2

МЛН РУБ.

169,7%

К ЯНВАРЮ — НОЯБРЮ 2020 ГОДА



2019 год

2020 год

2021 год

ПРИБЫЛЬ - УБЫТОК = САЛЬДИРОВАННЫЙ ФИНАНСОВЫЙ РЕЗУЛЬТАТ



САЛЬДИРОВАННЫЙ ФИНАНСОВЫЙ РЕЗУЛЬТАТ ОРГАНИЗАЦИЙ

ЯНВАРЬ – НОЯБРЬ 2021 г., МЛН РУБЛЕЙ




154 966,3

Обрабатывающие производства



43 787,5

Торговля оптовая и розничная; ремонт
автотранспортных средств и мотоциклов



23 158,4

Обеспечение электрической энергией,
газом и паром; кондиционирование
воздуха



329,9

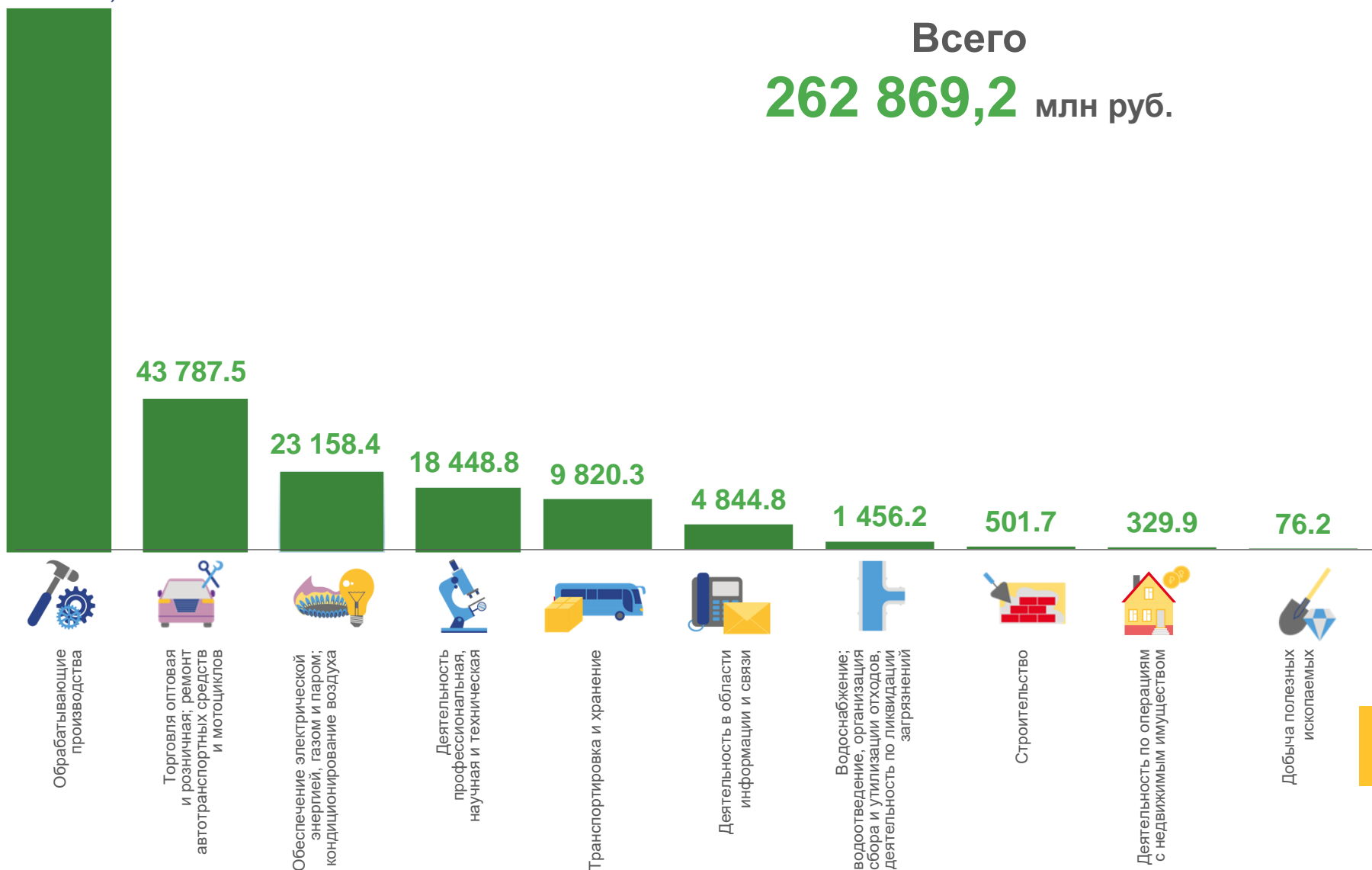
Деятельность по операциям
с недвижимым имуществом



76,2

Добыча полезных ископаемых

Всего
262 869,2 млн руб.





САЛЬДИРОВАННЫЙ ФИНАНСОВЫЙ РЕЗУЛЬТАТ ОРГАНИЗАЦИЙ

ЯНВАРЬ – НОЯБРЬ 2021 г., МЛН РУБЛЕЙ




Деятельность профессиональная, научная и техническая

18 448,8 млн руб.

(57,1%)

в % к январю – ноябрю 2020 г.



Деятельность в области архитектуры и инженерно-технического проектирования, технических испытаний, исследований и анализа

24 464,4 **5 194,1**

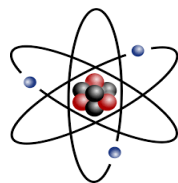
млн руб.

(71,6%)

млн руб.

(125,9%)

в % к январю – ноябрю 2020 г. в % к январю – ноябрю 2020 г.



Научные исследования и разработки

2 629,2 **2 900,3**

млн руб.

(104,7%)

млн руб.

(в 2,6 раза)

в % к январю – ноябрю 2020 г. в % к январю – ноябрю 2020 г.



Деятельность рекламная и исследование конъюнктуры рынка

164,9 **411,3**

млн руб.

(14,6%)

млн руб.

(в 109,9 раза)

в % к январю – ноябрю 2020 г. в % к январю – ноябрю 2020 г.

■ ПРИБЫЛЬ

■ УБЫТОК





САЛЬДИРОВАННЫЙ ФИНАНСОВЫЙ РЕЗУЛЬТАТ ОРГАНИЗАЦИЙ

ЯНВАРЬ – НОЯБРЬ 2021 г., МЛН РУБЛЕЙ



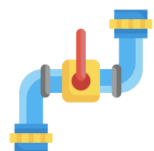
Транспортировка и хранение

9 820,3 млн руб.

(в 3,6 раза)

в % к январю – ноябрю 2020 г.

■ ПРИБЫЛЬ ■ УБЫТОК



Деятельность сухопутного и трубопроводного транспорта

11 124,3 млн руб.

(в 2,6 раза)

в % к январю – ноябрю 2020 г.

234,7 млн руб.

(20,3%)

в % к январю – ноябрю 2020 г.



Складское хозяйство и вспомогательная транспортная деятельность

1 477,2 млн руб.

(в 2,9 раза)

в % к январю – ноябрю 2020 г.

8,4 млн руб.

(30,9%)

в % к январю – ноябрю 2020 г.

Деятельность сухопутного и трубопроводного транспорта



Деятельность прочего сухопутного пассажирского транспорта

457,0

млн руб.

(в 37,2 раза)

к январю – ноябрю 2020 г.

228,7

млн руб.

(20,2%)

к январю – ноябрю 2020 г.



Деятельность автомобильного грузового транспорта и услуги по перевозкам

1 204,6

млн руб.

(в 5,2 раза)

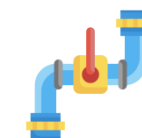
к январю – ноябрю 2020 г.

5,9

млн руб.

(28,7%)

к январю – ноябрю 2020 г.



Деятельность трубопроводного транспорта

9 462,7

млн руб.

(в 2,3 раза)

к январю – ноябрю 2020 г.

0,0

млн руб.

(0,0%)

к январю – ноябрю 2020 г.





ПРИБЫЛЬ ОРГАНИЗАЦИЙ

ЯНВАРЬ – НОЯБРЬ 2021 г., МЛН РУБЛЕЙ

289 674,3 млн руб. всего
по Нижегородской области



161 990,4

Обрабатывающие производства



44 541,5

Торговля оптовая и розничная; ремонт
автотранспортных средств и мотоциклов



27 342,4

Деятельность профессиональная, научная
и техническая



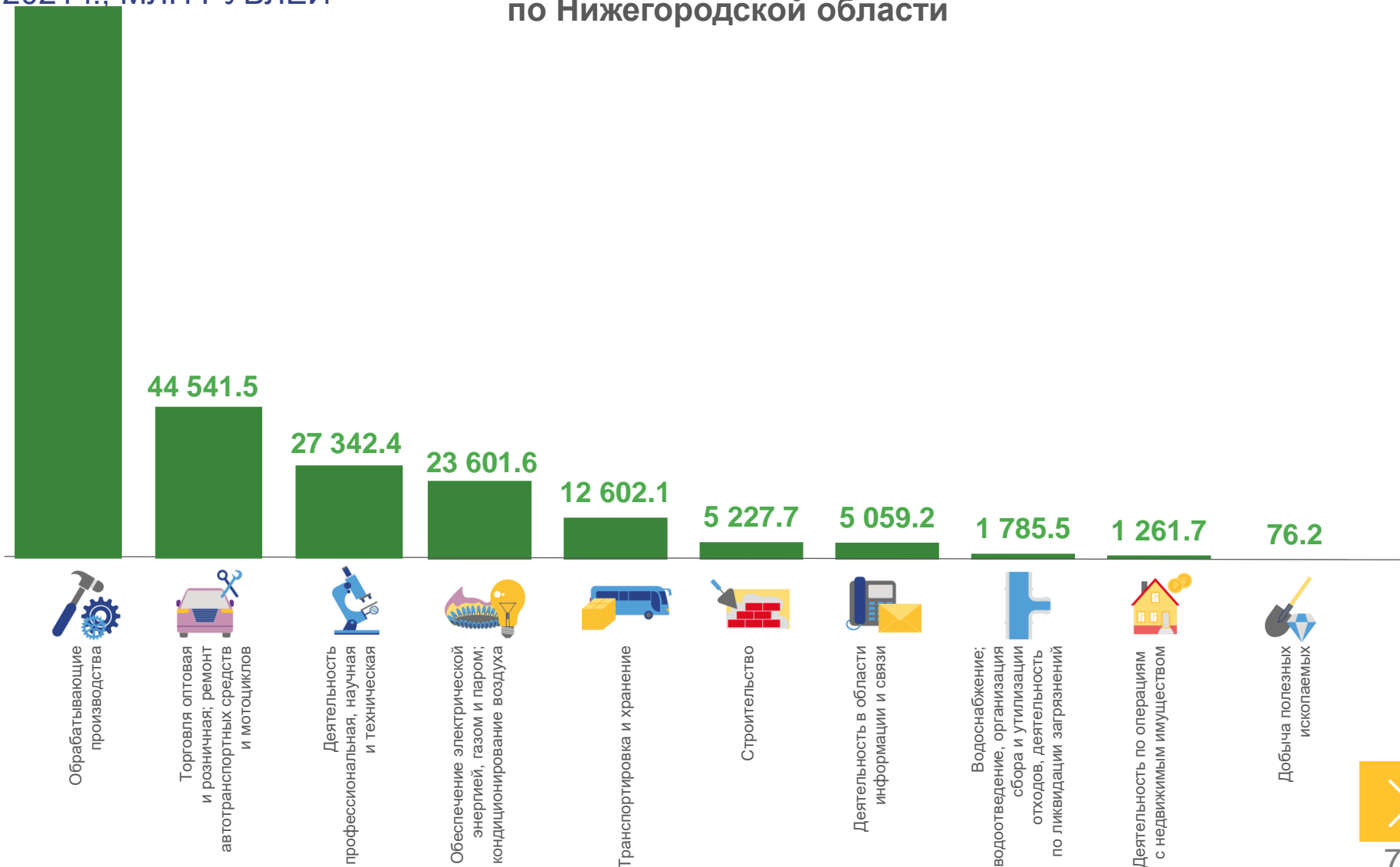
1 261,7

Деятельность по операциям
с недвижимым имуществом



76,2

Добыча полезных ископаемых

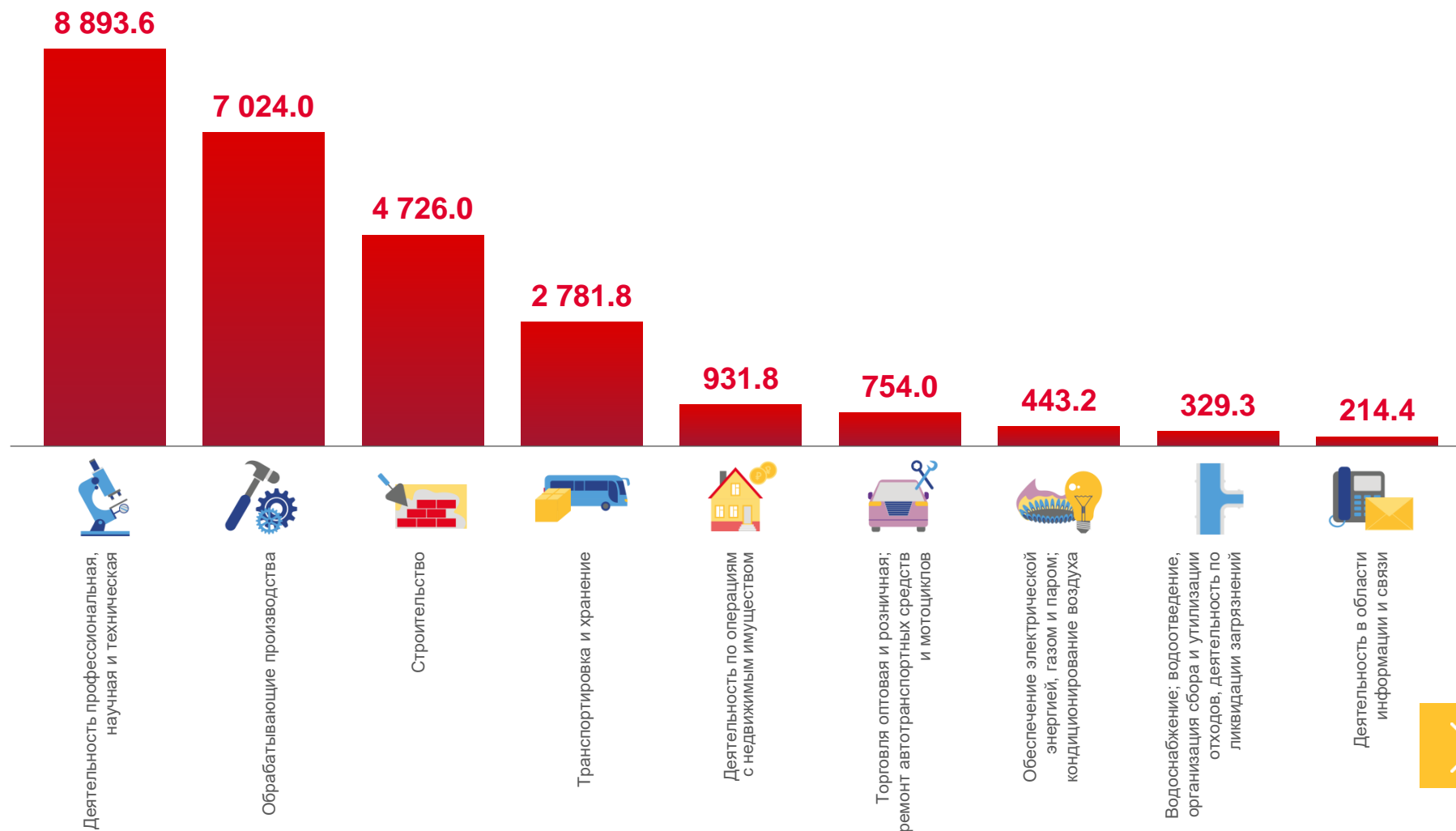




УБЫТОК ОРГАНИЗАЦИЙ

ЯНВАРЬ – НОЯБРЬ 2021 г., МЛН РУБЛЕЙ

26 805,2 млн руб. всего по
Нижегородской области

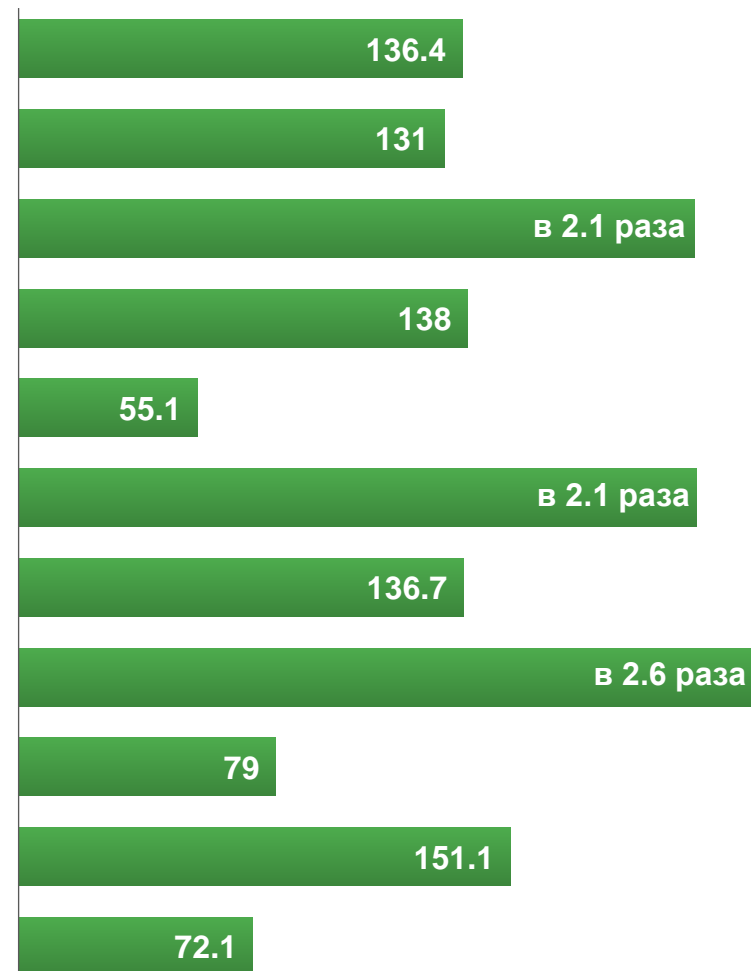
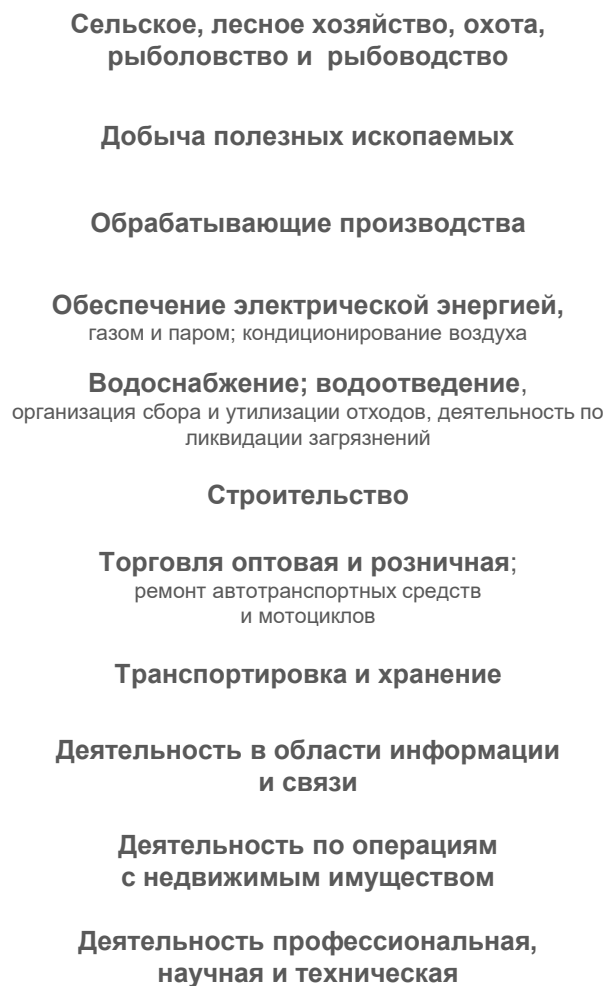
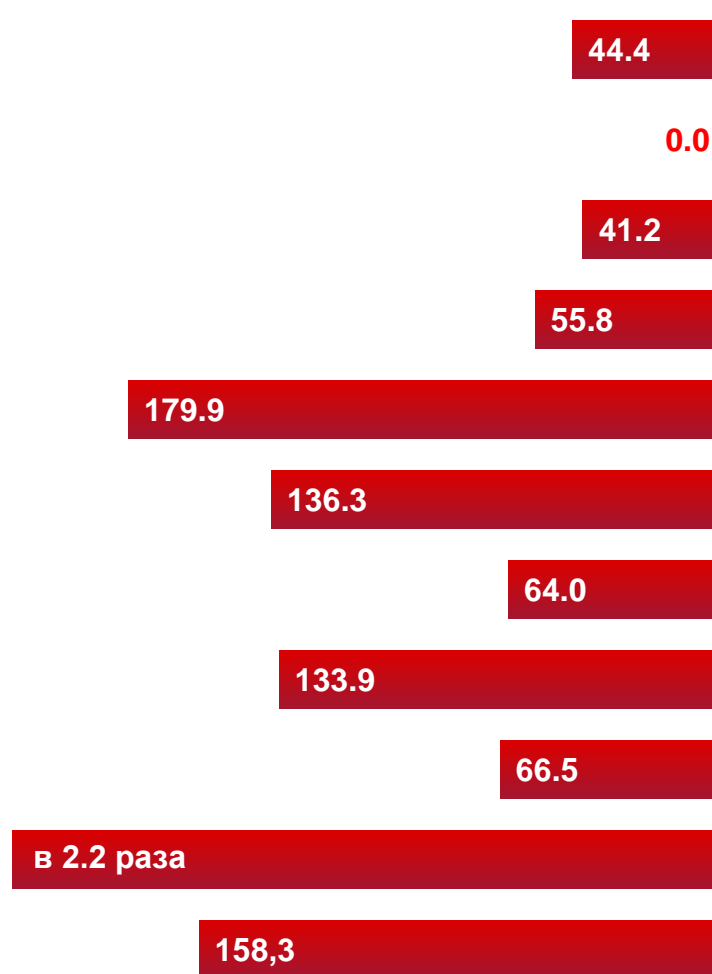




ФИНАНСОВЫЕ РЕЗУЛЬТАТЫ ДЕЯТЕЛЬНОСТИ ОРГАНИЗАЦИЙ

ЯНВАРЬ – НОЯБРЬ 2021 г., В % К СООТВЕТСТВУЮЩЕМУ ПЕРИОДУ ПРЕДЫДУЩЕГО ГОДА*

УБЫТОК



ПРИБЫЛЬ



ДОЛЯ ПРИБЫЛЬНЫХ ОРГАНИЗАЦИЙ

ЯНВАРЬ – НОЯБРЬ 2021 г., %

78,0% в целом по
Нижегородской области

100,0%

Добыча полезных ископаемых

88,0%

Торговля оптовая и розничная; ремонт автотранспортных средств и мотоциклов

87,0%

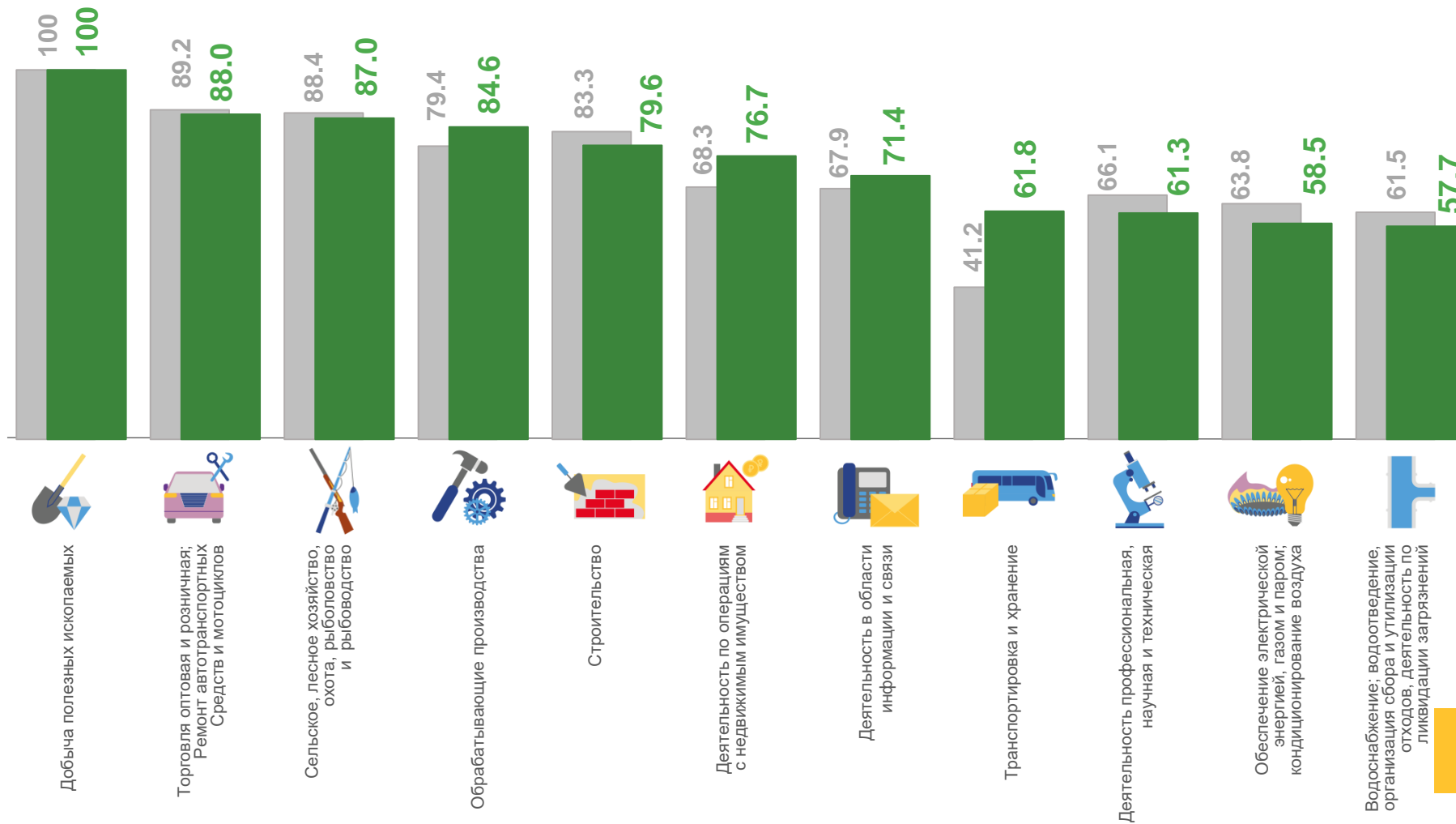
Сельское, лесное хозяйство, охота, рыболовство и рыбоводство

58,5%

Обеспечение электрической энергией, газом и паром; кондиционирование воздуха

57,7%

Водоснабжение; водоотведение, организация сбора и утилизации отходов, деятельность по ликвидации загрязнений





ДОЛЯ УБЫТОЧНЫХ ОРГАНИЗАЦИЙ

ЯНВАРЬ – НОЯБРЬ 2021 г., %

22,0% в целом по Нижегородской области



42,3%

Водоснабжение; водоотведение, организация сбора и утилизации отходов, деятельность по ликвидации загрязнений



41,5%

Обеспечение электрической энергией, газом и паром; кондиционирование воздуха



38,7%

Деятельность профессиональная, научная и техническая



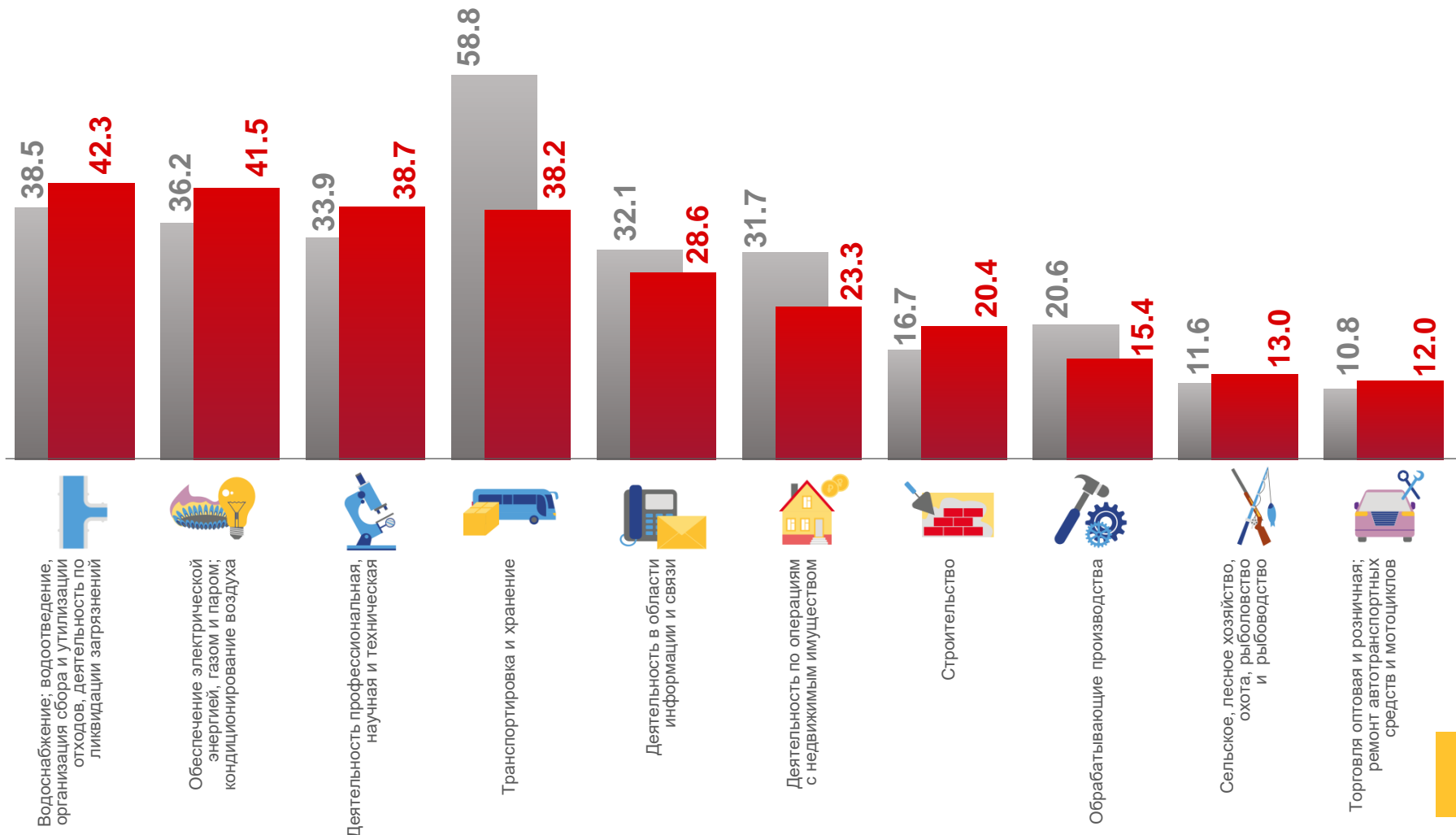
13,0%

Сельское, лесное хозяйство, охота, рыболовство и рыбоводство



12,0%

Торговля оптовая и розничная; ремонт автотранспортных средств и мотоциклов



■ Январь – ноябрь 2020 г.

■ Январь – ноябрь 2021 г.

